



گردآوری: مریم نوزآدان



مفروضات و خلاقیت



همراه راهنمای تدریس مربی



و ۲۰۰ ستاره امتیاز برجسبی



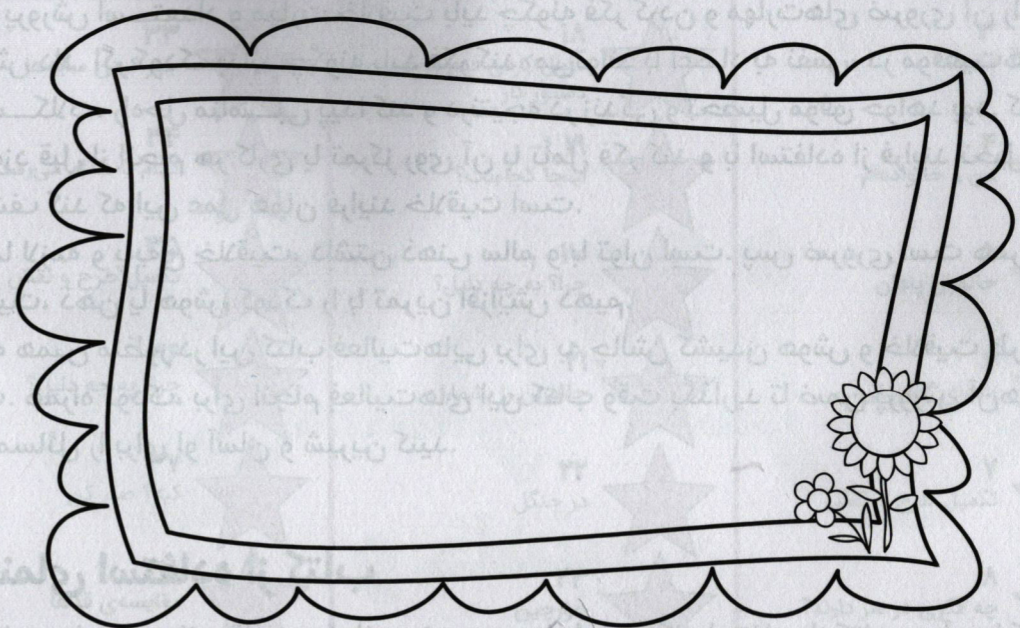
به حیوانات ستون سمت راست صفحه نگاه کن و آنها را در تصویر سمت چپ پیدا کن و با خط به هم وصل کن.



اگر مگسی وارد اتاق شد چه کار می‌کنی؟
می‌توانی مثل قورباغه راه بروی؟

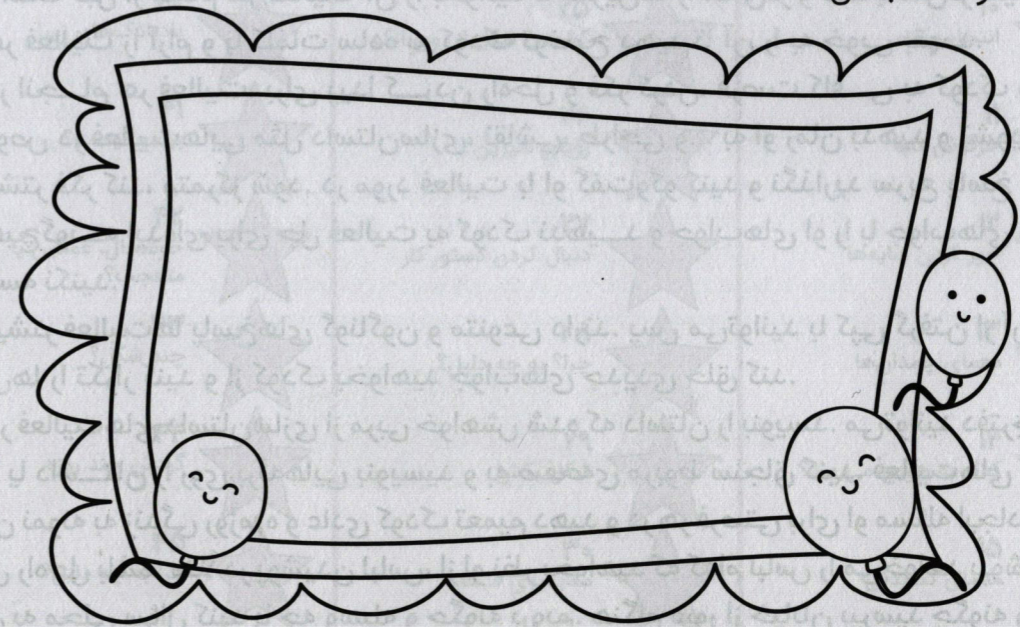
در این فعالیت کودک یک شکل کامل را با قسمتی از آن (در تصویر شلوغ) جور خواهد کرد. از کودک بخواهید حیوانات را نام ببرد.

شکل صورت خودت را بکش. چشم‌ها و موهایت را به همان رنگی که هستی، رنگ بزن. بعد خودت را معرفی کن.



حالا شکل صورتت را تعریف کن.

شکلی از خانواده‌ات بکش.



تک تک آنها را معرفی کن.

در این فعالیت کودک نسبت به شکل ظاهری خود شناخت پیدا می‌کند. پس از کشیدن شکل از او سؤال‌های گوناگونی بپرسید. مثلاً از کجا می‌دانی چشمت چه رنگی است و از چه راه‌هایی این را فهمیده‌ای. این تمرین باعث می‌شود دقت کودک نسبت به جزئیات افرادی که می‌بیند بیشتر شود.