












چوب بستنی‌ها

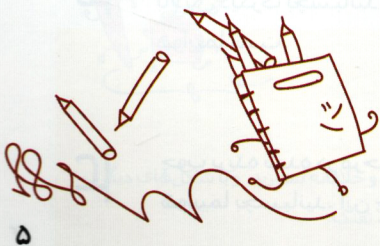




چوب بستنی‌ها

اگر به دقت به اطراف خود نگاه کنید، وسایل زیادی را خواهید دید که شاید به نظر بی‌فایده و دور انداختنی باشند. و یا تنها برای هدف خاصی درست شده‌اند و مورد استفاده دیگری ندارند. آیا تا به حال دقت کرده‌اید چوب بستنی و چوب معاینه پزشکی چقدر شبیه به یکدیگر هستند؟ آیا تا به حال فکر کرده‌اید با این چوب‌ها چه کارهای دیگری می‌توان انجام داد؟ در این کتاب سعی شده است با یک روش خلاقانه، ساخت کاردستی‌های زیبا آموزش داده شود. این کاردستی‌ها در پرورش خلاقیت، خودباوری و اعتماد به نفس بسیار موثر هستند. برای ساخت کاردستی‌های این کتاب می‌توانید از چوب بستنی و یا چوب معاینه استفاده کنید. این چوب‌ها سایز و مدل‌های مختلفی دارند. پس از خوردن بستنی، چوب آن‌را بشویید و برای درست کردن اشکال از آن استفاده کنید. همچنین می‌توانید با مراجعه به داروخانه چوب معاینه پزشکی تهیه کنید. اگر دسترسی به چوب، در سایزهای مختلف ندارید از چوب بستنی‌های هم اندازه برای ساخت طرح‌های داخل کتاب استفاده کنید. شما با کمی صبر و خلاقیت می‌توانید اشکال زیبا بسازید. چوب‌ها را در آب خیس کنید. سپس آن‌ها را در جهت‌های مختلف خم کرده و با دقت نگاه کنید. پس از خشک شدن آن‌ها را رنگ بزنید و از وسایل دیگر مانند فوم رنگی و مروارید برای تزئین شکل‌های خود استفاده کنید. در این کتاب از چسب چوب برای وصل کردن و چسباندن چوب‌ها به یکدیگر استفاده شده است. در صورتیکه می‌خواهید اشکال شما سریع‌تر آماده شوند، می‌توانید از چسب‌های فوری ۱،۲،۳ نیز استفاده کنید. در این کتاب ساخت حیوانات مختلف آموزش داده شده است. با استفاده از آن مجموعه‌ای زیبا از حیوانات چوبی برای خود بسازید.


دوستان شما در انتشارات نغمه نو اندیش




هواپیما

جعبه ابزار:

- ۴ عدد چوب پهن، ۱ عدد چوب باریک
- آبرنگ
- قلممو
- فیچری
- چسب چوب



تمام چوب‌ها را با قلم‌مورنگ کنید.



دو چوب پهن بردارید. وسط یکی از چوب‌ها را به قسمت بالایی دیگری بچسبانید. یکی از چوب‌ها بدنه و دیگری بال هواپیما است.

چوب بریده شده در مرحله دورا به قسمت پایین بدنه هواپیما بچسبانید. این چوب دم هواپیما است.



دو سر چوب بستنی باریک را با فیچری ببرید تا کوتاه شود.

