







































سری کتاب‌های آموزش مهدکودک و پیش‌دبستان
کتاب کار برای کودکان ۴ تا ۶ سال

سودوکوی کودکان

۵	۱	۴	۳	۲	۶		
۶			۱	۴	۵		
۱	۲						
۴	۶		۵	۱	۲		
۲	۵		۶	۳	۴		
۳	۴	۶	۲	۵	۱		

به کوشش زهرا کیانی

تصویرسازی الناز اسماعیلی



شکل‌ها را از روی خط‌چین‌ها بُر و در چهار گوش‌های خالی بچسبان.  